



La civière API est une civière de sauvetage révolutionnaire conçue pour le traitement des blessés en toute sécurité dans les situations de secours d'urgence.

Malgré sa construction robuste, la civière API est légère et facile à transporter par une seule personne ; idéale pour récupérer des victimes dans des zones étroites ou difficiles d'accès. Une fois dégonflée, la civière API est compacte et peut être facilement arrimée sur un véhicule, un bateau, un hélicoptère ou un avion.

La civière API peut se gonfler avec une bouteille d'air comprimé, des soufflets ou un compresseur et son déploiement ne prend que quelques minutes.

Une fois la victime en place sur la civière, elle peut être facilement transportée, glissée ou déplacée sur un toboggan sur divers terrains comme la neige, le sable, le marécage ou de la vase. Elle peut également être soulevée par un hélicoptère, et transportée à l'horizontale ou à la verticale

La civière API est également proposée avec option de couvercle qui offre une protection de tous les côtés. Le couvercle possède une visière faciale intégrée ainsi qu'une fermeture à glissière dans les deux sens pour accéder facilement à la victime.

CARACTÉRISTIQUES

- Parfaite pour la récupération de victimes dans des endroits exigus ou difficiles à atteindre
- Se range facilement dans un véhicule, un bateau, un hélicoptère ou un avion
- Peut être portée, tractée ou glissée par toboggan sur divers terrains, y compris la neige, le sable, les marécages et les vasières
- Peut être soulevée par un hélicoptère, et transportée à l'horizontale ou à la verticale
- Équipée d'un couvercle en option pour protéger tout le pourtour de l'exposition
- Coûts de formation, de réparation et d'entretien minimes

UTILISÉE POUR :

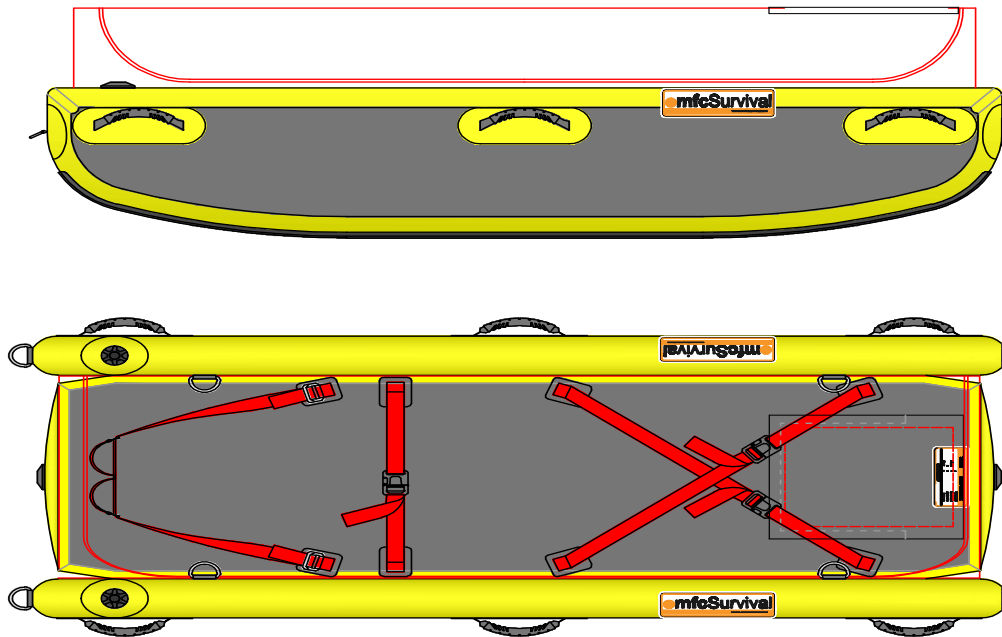
- Sauvetage en montagne & alpin
- Sauvetage dans la boue
- Récupération de victimes
- Sauvetage en eau peu profonde

CARACTÉRISTIQUES TECHNIQUES

CIVIÈRE API

Code produit :	WR0219
Nbre de personnes	1
Longueur (cm)	215
Largeur (cm)	89
Hauteur (cm)	41,5
Capacité (kg)	200
Besoin en air (litres)	370
Dimensions du paquet (cm)	70 x 45 x 30
Poids (kg)	11,25
Régulateur recommandé	8 bar

DESSIN DETAILLE



FOURNIE AVEC

- Sangles de maintien pour les jambes et la poitrine
- Sangles de fixation des pieds
- Poignées de transport (x6)
- Anneaux de remorquage D (x2)
- Couvercle amovible avec fenêtre
- flexible d'alimentation 1 m (à utiliser avec un régulateur 8 bar)
- Trousse de réparation
- Valise

OPTIONS


- Élingue de levage
- Régulateur 8 bar
- Pompe à pied ou pompe à main

CIVIÈRE TOUT TERRAIN - API

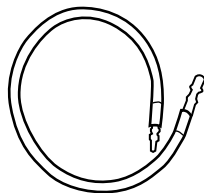
OPTIONS FOR INFLATION



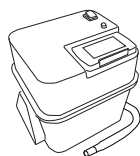
**d'air comprimé
Bouteille**
(Par d'autres)



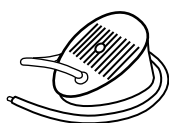
Régulateur 8 bar
(RE0034)
Régulateur avec
flexible fixé
(RE0034/006)




Flexible d'alimentation 1 m
(fourni avec le traîneau
HS-04-05-01-27-06)



**Gonfleur électrique
GE1800 Standard**
110v - 180057/001
230v - 180058



**Pompe à pied
Bravo 10**
(180006)



**Pompe à main
Bravo 4 ALU R.E.D**
(180001)

