

DEKONTAMINATIONS-DUSCHE FÜR PATIENTEN



MFC International
by RESPIREX



Eine flexible, leichte und schnell einsetzbare aufblasbare Dekontaminationsdusche für eine Person, die zur Dekontamination von Verletzten und Einsatzkräften entwickelt wurde. Die Dusche ist vollständig aufblasbar, lässt sich in wenigen Minuten aufbauen und bleibt ohne kontinuierliches Aufblasen stehen.

Da sie über kein mechanisches Gerüst verfügen, sind die Duschen leicht zu transportieren und kompakt zu lagern. Die Duschen können auf hartem oder weichem Untergrund verwendet werden; zur Sicherung bei schlechtem Wetter sind Ballastgurte und Abspannseile im Lieferumfang enthalten.

MERKMALE

- Leicht und einfach zu transportieren
- In wenigen Minuten aufgebaut und bleibt ohne kontinuierliches Aufblasen stehen
- Interne Haltegriffe für mehr Gleichgewicht beim Reinigen von Stiefeln usw.
- Vordere und hintere Türen mit Rollfenstern und Jalousien und Reißverschluss-Durchreichen für externen Atemluftanschluss
- Manschetten für einen tragbaren Lufterhitzer und zum Abpumpen von kontaminiertem Wasser sind standardmäßig enthalten
- Interne Aufhängepunkte für wasserdichte Beleuchtung (separat erhältlich)
- Befestigungspunkte für externe Ballasttaschen
- Kann auf hartem oder weichem Untergrund verwendet werden und wird mit Abspannseilen zur Befestigung geliefert
- Minimale Schulungs-, Wartungs- und Instandhaltungskosten
- Standardmäßig in weißem und gelbem PU-Material erhältlich

Die Dusche ist so dimensioniert, dass sie einen Verletzten auf einem Spineboard und zwei medizinische Mitarbeiter in geeigneter Schutzausrüstung aufnehmen kann. Die Dusche ist auf minimalen Wasserverbrauch ausgelegt und verfügt über zwei Anschlusspunkte für bedarfsgesteuerte Sprühpistolen oder Bürsten sowie zwei Duschküden mit individuellen Absperrventilen.

Die Dusche verfügt über Innentaschen und eine Kleiderstange für Ausrüstung sowie einen Reißverschluss-Durchgang für die Übergabe von Ausrüstung, ohne dass die Türen geöffnet werden müssen.

VERWENDET FÜR

- Dekontaminationsszenarien

LIEFERUMFANG

- Transporttasche
- Reparatursatz
- Befüllschlauch - 1 m (zur Verwendung mit 8-bar-Regelventil)

OPTIONEN UND ZUBEHÖR

- Aufblasbare Plattform zur Unterstützung von Verletzten/ Wirbelsäulenbrett
- Rutschfeste, selbstentwässernde Matte
- Farbcodierte Bodenplane
- Ballasttaschen
- Kundenbranding
- Alternative Farben für das Verdeck
- Direkter Zylinderanschluss für schnelles Aufblasen (kein Regelventil erforderlich)

DEKONTAMINATIONS-DUSCHE FÜR PATIENTEN

TECHNISCHE DATEN

Länge (cm)	290
Innenlänge (cm)	250
Breite (cm)	200
Innenbreite (cm)	160
Höhe (cm)	248
Innenhöhe – max. (cm)	225
Arbeitsdruck (bar)	0.38
Anzahl der Kammern	1
Luftbedarf (l)	1185
Max. Wassereingangsdruck (bar)	3
Empfohlene Pumpenleistung (Liter/Minute)	7 Liter pro Minute pro Düse
Anzahl der Duschküden	2
Anzahl der Anschlüsse	2
Heizungsmanschetten	1
Kabel-/Schlauchmanschetten	4
Packungsgröße (cm)	50 x 50 x 100
Gewicht (kg)	30

PRODUKTCODES

Dekontaminationsdusche	● DSW029
	● DSW029/S

● CAMLOCK-Kupplungssystem

Für ein System mit CAMLOCK-Kupplungen in allen Bestellcodes in grün

● Storz-Kupplungssystem


Für ein System mit Storz D25-Kupplungen durchgehend Bestellcodes in Blau



a Interne Haltegriffe zur Unterstützung



b Innentaschen für medizinische Geräte oder zum Verstauen von Spritzpistolen

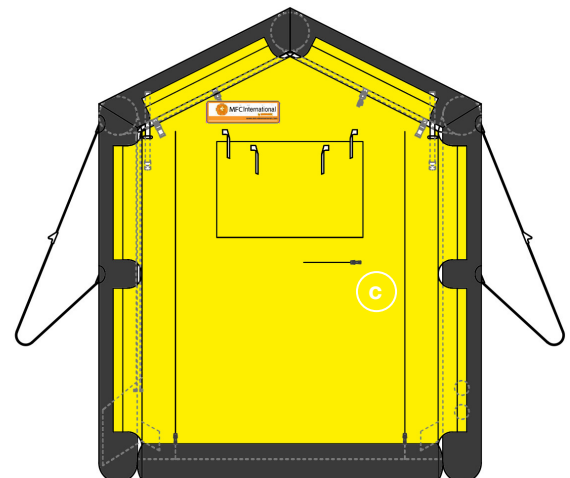
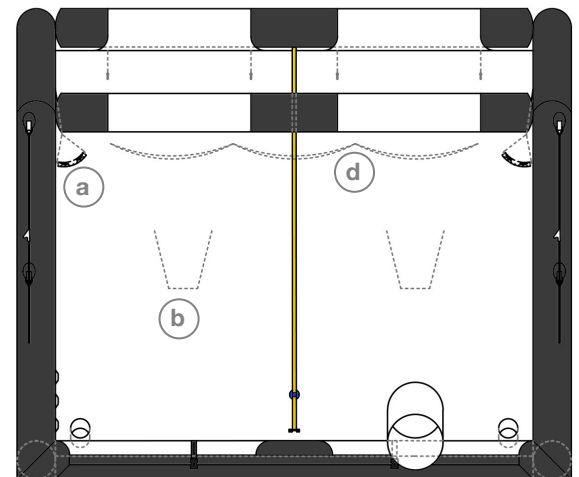


c Reißverschluss-Durchführungen für medizinische Geräte



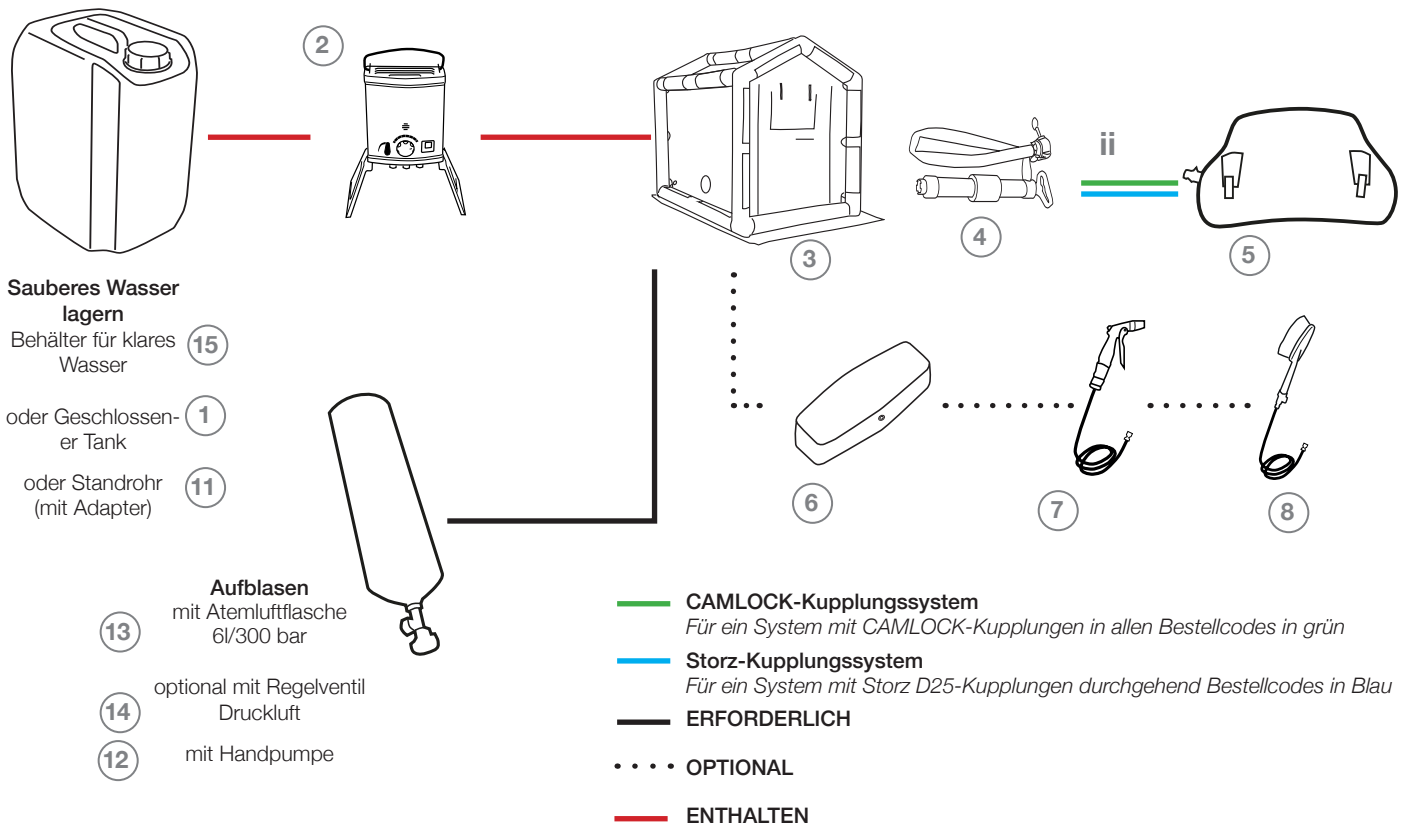
d Interne Aufhängeschiene für Ausrüstung

DETAILZEICHNUNG

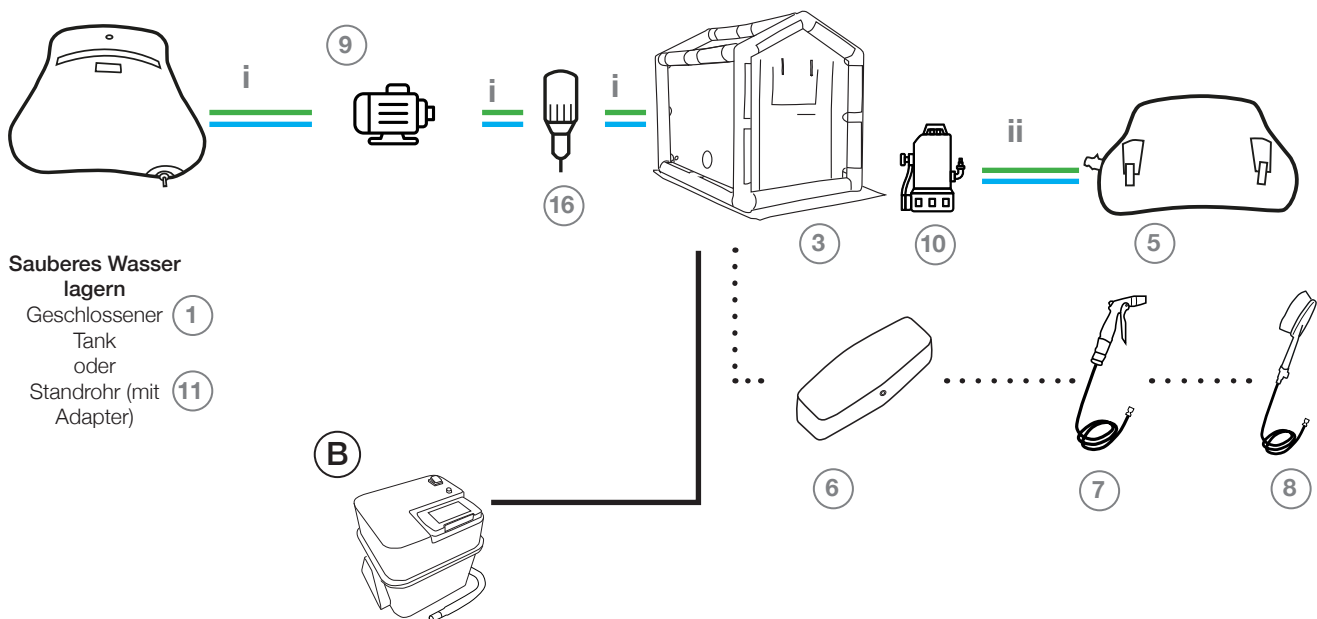


DEKONTAMINATIONS-DUSCHE FÜR PATIENTEN

SYSTEMSCHEMA UND KOMPONENTEN – NETZUNABHÄNGIGES SYSTEM



SYSTEMSCHEMA UND KOMPONENTEN – NETZBEZOGENES SYSTEM



DEKONTAMINATIONS-DUSCHE FÜR PATIENTEN

SYSTEMKOMPONENTEN

1



Geschlossener Tank für sauberes (trinkbares) Wasser (500 l)

- Andere Größen erhältlich, Details siehe Website

Benötigte Menge: x1

Produktcode:
Mit Camlock-Kupplung

WS0027

Mit Storz-Kupplung-
WS0027/001

2



Tragbarer Warmwasserbereiter

Inklusive 12-V-Pumpe – Schläuche im Lieferumfang enthalten

(Gasflasche erforderlich)

Benötigte Menge: x1

Produktcode:

Mit Camlock-Kupplung

DSA014

Mit Storz-Kupplung

DSA014/01

3



Dekontaminationsdusche

Gelbes TPU

Benötigte Menge: x1

Produktcode:
Mit Camlock-Kupplung

DSW029

Mit Storz-Kupplung

DSW029S

4



Bilgepumpe

Benötigte Menge: x1

(Nur für netzunabhängige Anwendungen erforderlich)

Produktcode:

Mit Camlock-Kupplung

DSA013

Mit Storz-Kupplung

DSA013/001

5



Geschlossener Tank für verschmutztes (verunreinigtes) Wasser (500 l)

- Andere Größen erhältlich, Details siehe Website

Benötigte Menge: x1

Produktcode:
Mit Camlock-Kupplung

WS0016

Mit Storz-Kupplung

WS0016/001

6



Aufblasbare Spineboard-Plattform

Benötigte Menge: x1

Produktcode: noch zu bestätigen

7



Spritzpistole & Schlauch

Benötigte Menge: x1

Produktcode: DSA008/
Kurz

8



Washbürste & Schlauch

Benötigte Menge: x1

Produktcode: 180035/Kurz

9



Wasserpumpe Einlass (230 V)

Standardmäßig 230 VAC, Produktdetails für 110 V finden Sie auf der Website

Benötigte Menge: x1

Produktcode:
Mit Camlock-Kupplung

DSA002

Mit Storz-Kupplung

DSA002/01

10



Tauchpumpe (Sumpf)

Benötigte Menge: x1

Produktcode:

Mit Camlock-Kupplung









DSA004

Mit Storz-Kupplung


DSA004/01

DEKONTAMINATIONS-DUSCHE FÜR PATIENTEN

SYSTEMKOMPONENTEN (FORTSETZUNG)

- 11**  **Adapter**
- Zum Anschluss eines Löschfahrzeugs oder einer Standrohrleitung an das Dekontaminationssystem anstelle eines geschlossenen Tanks und einer Pumpe
Benötigte Menge: x1
Produktcode:
Je nach Auslasskupplung sind verschiedene Modelle erhältlich – Details und Produktcodes erhalten Sie bei unserem Vertrieb
- 12**  **Bravo 4 ALU R.E.D Handpumpe**
(180001)
- 13**  **Schnelles Aufblasen**
Für weitere Informationen wenden Sie sich bitte an MFC
- 14**  **Regelventil, 8 Bar**
(nur Regelventil: RE0034, Regelventil und Schlauch: RE0034/001)
- 15**  **Klarer Wasserbehälter 25 l**
(060171)
- 16**  **Dosatron mit Rollwagen**
Erforderlich, wenn der Warmwasserbereiter keinen Injektor für Reinigungsmittel/Neutralisator enthält.
Benötigte Menge: x1
Produktcode:
Mit Camlock-Kupplung **DSA005**
Mit Storz-Kupplung **DSA005/001**
- 17**  **Gummimatten**
Größe: 500 x 2300 mm
Benötigte Menge: x3
(DSW917)
- 18**  **Wasserballastbeutel**
25 kg – WBB001
100 kg – WBB002
50 kg - noch zu bestätigen

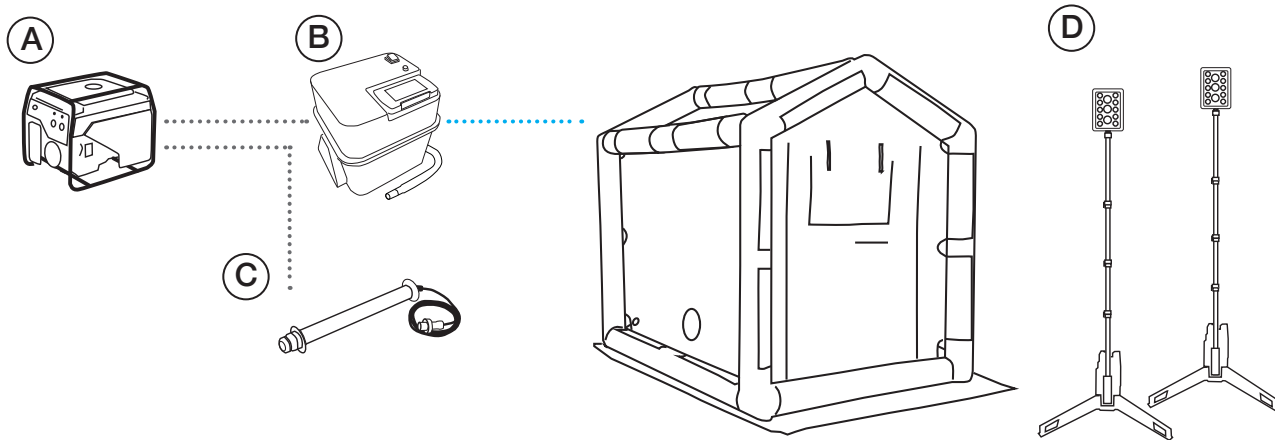
SCHLÄUCHE

- i**  **Grüner Reinigungswasserschlauch (2 m)**
Benötigte Menge: x3
Produktcode:
Mit Camlock-Kupplung **HS-05-02-02-22-22**
Mit Storz-Kupplung **HS-05-02-02-23-23**

- ii**  **Schlauch für schmutziges Wasser reinigen (2 m)**
Benötigte Menge: x1
Produktcode:
Mit Camlock-Kupplung **HS-06-06-02-22-22**
Mit Storz-Kupplung **HS-06-06-02-23-23**

DEKONTAMINATIONS-DUSCHE FÜR PATIENTEN

ZUBEHÖR-SCHALTPLAN



A



Generator
Honda Step Hill 2,7 kW
110 V - DS9069
230 V - noch zu bestätigen

C



Wasserdichte LED-Innenleuchten
23 W, 2300 Lumen
(1x SLZ2323/5/01DWD - IP67-Lampe)
(1x SLZ005 - Aufhängeset)
110-V-Version erhältlich

B



Elektrisches Gebläse
GE1800 Standard
110 V - 180057/001
230 V - 180058

GE1800 ARS Druckwächter-Gebläse
110 V - 180052/001
230 V - 180056/001

D



**Wasserdichte LED-Innen-
/Außenleuchten Tower Pro 2K**
090067

E



5 m LED-Lichtband
110 V - noch zu bestätigen
230 V - noch zu bestätigen
18-V-Akku - noch zu bestätigen